

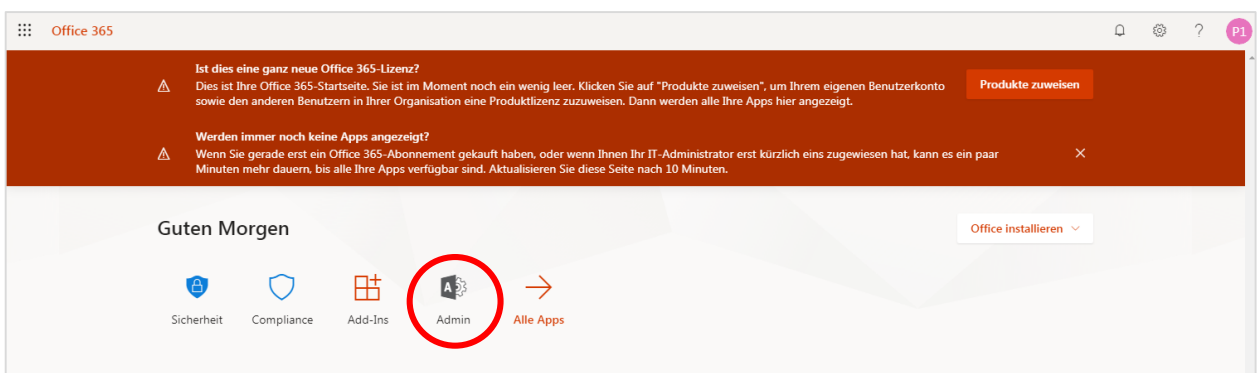
## Microsoft Office 365

### Leitfaden zur Zuweisung einer Lizenz in MS Tenant

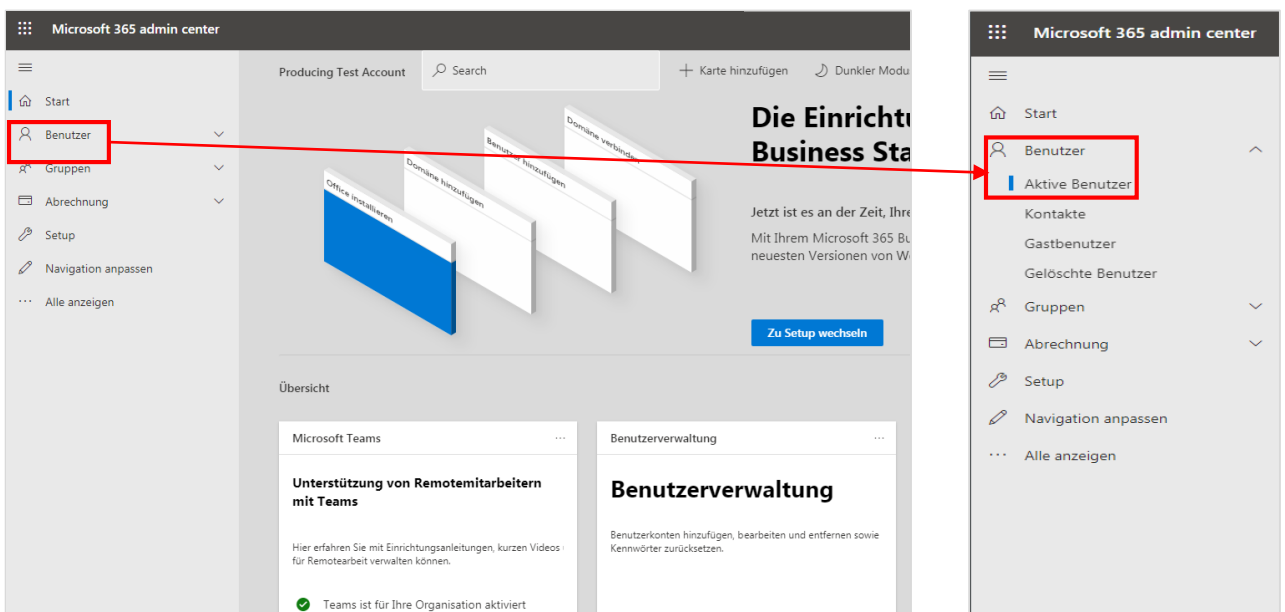
1. Loggen Sie sich auf **admin.microsoft.com** mit den Ihnen übermittelten Anmeldedaten ein.

**Der Anmeldename** lautet *admin@FIRMENNUMMER.onmicrosoft.com*. Bitte tragen Sie bei FIRMENNUMMER Ihre **individuelle Firmenummer** ein. Den Anmeldennamen haben Sie von uns bereits per E-Mail erhalten. **Das Passwort** haben wir Ihnen in einer separaten Mail übermittelt.

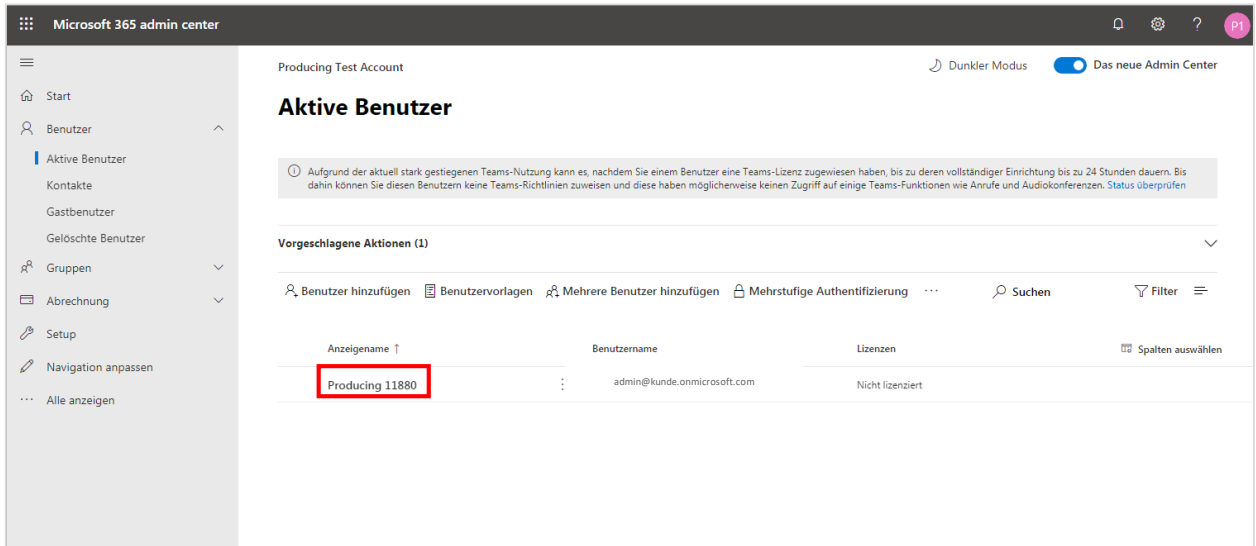
2. Bitte klicken Sie auf der nun folgenden Seite auf „**Admin**“.



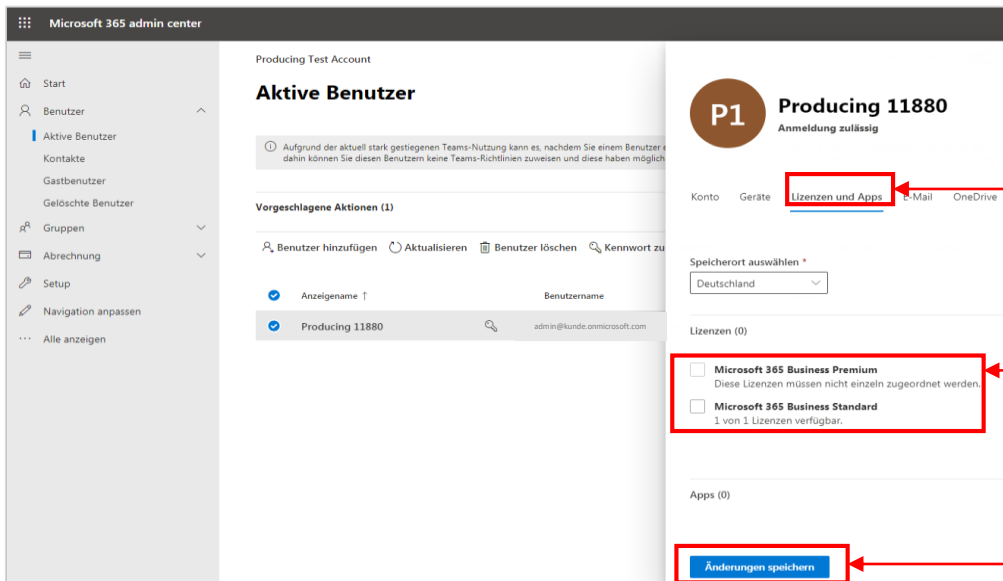
3. Jetzt öffnet sich das Microsoft Admin Center. Hier klicken Sie in der linken Spalte zunächst auf „**Benutzer**“ und dann auf „**Aktive Benutzer**“.



- Wählen Sie den Benutzer aus, dem Sie die Microsoft-Lizenz zuweisen wollen und klicken Sie auf den **Anzeigenamen** (hier „Producing 11880“).



- Es öffnet sich seitlich ein neues Fenster mit der Übersicht des Benutzers.



Klicken Sie hier auf „Lizenzen und Apps“.

Wählen Sie die gewünschte Lizenz für den Benutzer aus (hier „Microsoft 365 Business Standard“).

Nun klicken Sie auf „Änderungen speichern“.

### 6. Die erfolgreiche Lizenz-Zuweisung wird Ihnen im **grünen Kasten** bestätigt.

The screenshot shows the Microsoft 365 Admin Center interface. On the left is a navigation menu with options like 'Start', 'Benutzer', 'Aktive Benutzer', 'Kontakte', 'Gastbenutzer', 'Gelöschte Benutzer', 'Gruppen', 'Abrechnung', 'Setup', 'Navigation anpassen', and 'Alle anzeigen'. The main area is titled 'Producing Test Account' and 'Aktive Benutzer'. A table lists active users, with 'Producing 11880' selected. On the right, the user's profile is shown, including a 'P1' badge, the name 'Producing 11880', and the status 'Anmeldung zulässig'. A green confirmation message 'Ihre Änderungen wurden gespeichert.' is displayed in a box, highlighted with a red border. Below this, a yellow warning message states: 'Aufgrund der erhöhten Nachfrage kann es bis zu 24 Stunden dauern, bis Producing 11880 in Teams vollständig eingerichtet ist. Bis dahin können Sie ihnen keine Teams-Richtlinien zuweisen, und sie haben möglicherweise keinen Zugriff auf Teams-Funktionen wie Anrufe und Audiokonferenzen. Status überprüfen'. Further down, the 'Speicherort auswählen' dropdown is set to 'Deutschland', and the 'Lizenzen (1)' section shows 'Microsoft 365 Business Standard' selected with '0 von 1 Lizenzen verfügbar'. At the bottom, there is an 'Änderungen speichern' button.